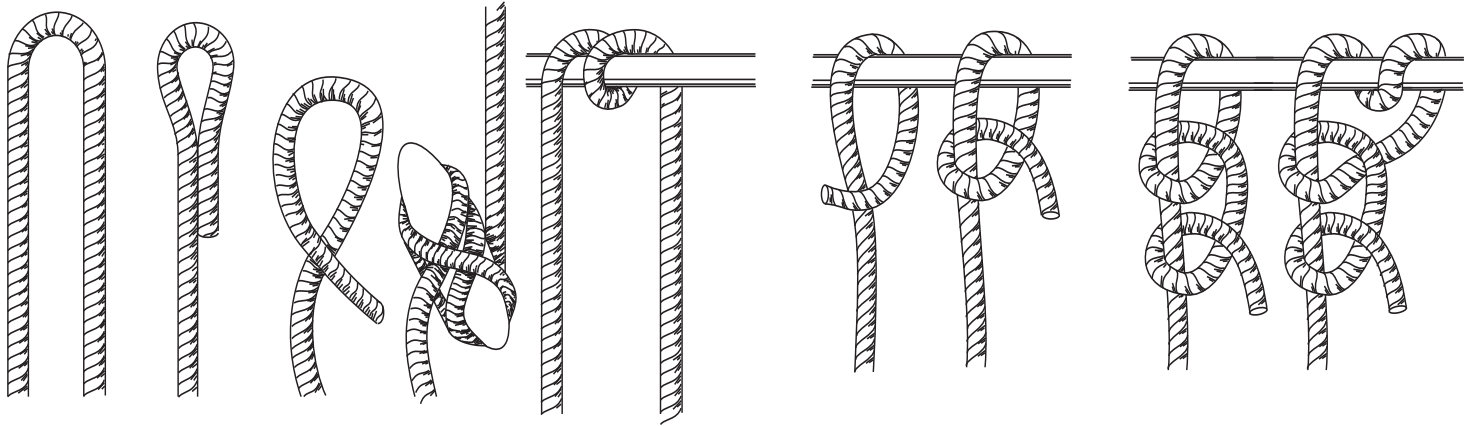


Ihr Partner für erstklassige Ausbildung im Wassersport!
Über 200 VDS-Mitgliedsschulen finden Sie unter:

www.sportbootschulen.de



Halber
Rundtörn

Bucht

Auge

Klampe
belegen

1 1/2-facher
Rundtörn

Halber
Schlag

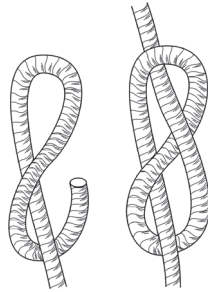
1/2- und 1 1/2-facher Rundtörn mit
2 halben Schlägen



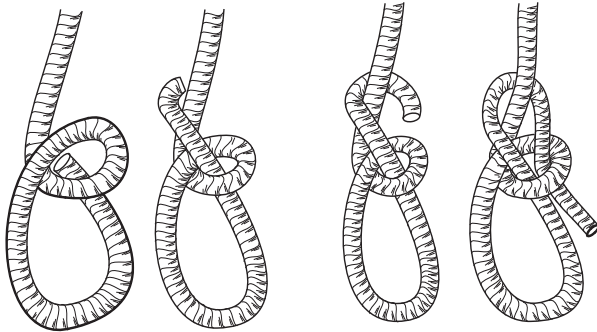
**VDS - Verband Deutscher
Sportbootschulen e.V., Rosendahl**

Geschäftsstelle: Birkental 25, 67098 Bad Dürkheim
Fon: +49 6322 956280, Fax: +49 6322 956281
info@sportbootschulen.de

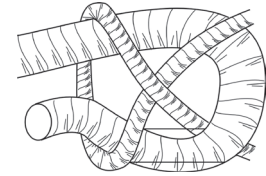
Der **Achtknoten** dient als Sicherungsknoten hinter einer Klemme, einem Block (Umlenblock) oder nach einem anderen Knoten.



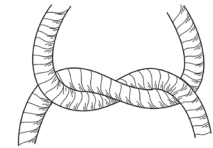
Den **Palstek** benötigt man zum Herstellen eines Auges in der Leine. Dieses Auge zieht sich nicht zusammen und lässt sich leicht wieder öffnen. Der Palstek wird beispielsweise zum Festmachen des Bootes am Steg oder Poller verwendet.



Den **Schotstek** verwendet man zum Verbinden zweier Leinen, besonders dann, wenn diese unterschiedlich dick sind.



Der **Kreuzknoten** dient zum Verbinden zweier gleich starker Leinen.



Der **Webeleinstek** wird zum kurzzeitigen Befestigen des Bootes am Steg (Ring) oder zum Belegen von Enden an Bord verwendet.

